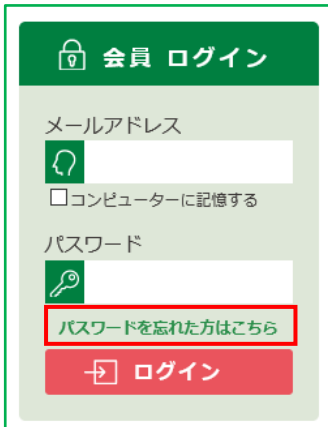


パスワード再発行操作手順

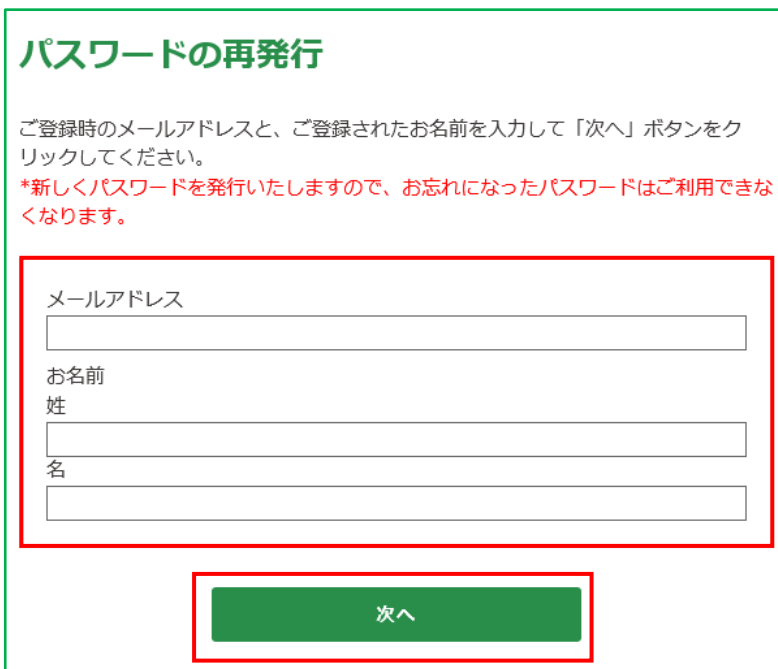
1.「パスワードを忘れた方はこちら」を選択します。



The screenshot shows a login form with a green header containing a lock icon and the text '会員 ログイン'. Below the header are two input fields: 'メールアドレス' (Email Address) and 'パスワード' (Password). A checkbox labeled 'コンピューターに記憶する' (Remember on computer) is located between the two fields. A red box highlights the link 'パスワードを忘れた方はこちら' (Click here if you forgot your password) located below the password field. At the bottom of the form is a red button labeled 'ログイン' (Login).

2.「パスワード再発行」ウィンドウが起動します。

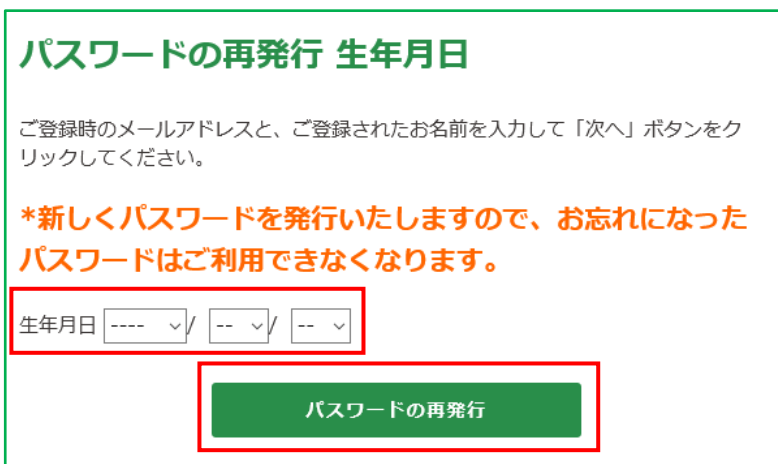
「メールアドレス」欄に会員情報として登録したメールアドレスを、「姓」・「名」欄にお名前を入力して、[次へ]をクリックします。



The screenshot shows a window titled 'パスワードの再発行' (Password Reissue). Below the title is a message: 'ご登録時のメールアドレスと、ご登録されたお名前を入力して「次へ」ボタンをクリックしてください。' (Please enter the email address and name you used when registering, and click the 'Next' button). Below this is a red asterisk warning: '*新しくパスワードを発行いたしますので、お忘れになったパスワードはご利用できなくなります。' (We will issue a new password, so any passwords you have forgotten will no longer be usable). The form contains three input fields: 'メールアドレス' (Email Address), 'お名前' (Name), and '姓' (Surname). Below the name fields is a green button labeled '次へ' (Next).

3.「パスワードの再発行 生年月日」へ移動します。

お客様の生年月日を選択の上、[パスワードの再発行]ボタンをクリックしてください。



The screenshot shows a window titled 'パスワードの再発行 生年月日' (Password Reissue Birth Date). Below the title is the same message as in the previous window: 'ご登録時のメールアドレスと、ご登録されたお名前を入力して「次へ」ボタンをクリックしてください。' (Please enter the email address and name you used when registering, and click the 'Next' button). Below this is the same red asterisk warning: '*新しくパスワードを発行いたしますので、お忘れになったパスワードはご利用できなくなります。' (We will issue a new password, so any passwords you have forgotten will no longer be usable). The form contains a date selection field labeled '生年月日' (Birth Date) with three dropdown menus for year, month, and day. Below the date field is a green button labeled 'パスワードの再発行' (Password Reissue).

4.システムより再発行されたパスワードを表示します。

表示されたパスワードをメモし、[閉じる]ボタンでウインドウを閉じてください。

※英字の大文字・小文字も反映いたしますので、ご注意ください。

パスワードの再発行

パスワードの発行が完了いたしました。ログインには下記のパスワードをご利用ください。
※下記パスワードは、MYページの「会員登録内容変更」よりご変更いただけます。

AB12ab

閉じる

5.ISL オンラインショップの最初のページへ戻ります。

お客様のメールアドレスと再発行されたパスワードを入力し、[会員ログイン]ボタンを選択して、会員としてログインしてください。

会員 ログイン

メールアドレス

コンピューターに記憶する

パスワード

パスワードを忘れたらここから

ログイン

6.会員としてログインすると、ページの上にお客様のお名前と[ログアウト]ボタンが表示されます。

MYページ

市川 花子 様

ログアウト

カゴの中を見る